

### 01. CARACTERÍSTICAS DO PRODUTO

#### Seringa 60ml Bico Cateter



#### Tampa do bico cateter



NOME TÉCNICO	MS ANVISA	NCM DO PRODUTO	VALIDADE
Seringa Estéril Bico Cateter de uso único para uso manual	80026180049	90183119	05 ANOS com a embalagem primária intacta

- Produto de uso único, estéril, atóxico e apirogênico.
- Bico tipo cateter, também pode ser chamado bico sonda, apropriado a conexões maiores do que a seringa tradicional.
- Tampa de proteção para o bico da seringa. Uso de acordo com a necessidade do cliente,
- Cilindro transparente para leitura precisa do volume.
- Escala de alta nitidez e precisão.
- Lubrificação interna que assegura deslize suave e precisão na manipulação de soluções e alimentação oral/enteral.
- Fabricada em ambiente 100% controlado, seguindo as normas de BPF – Boas Práticas de Fabricação e com as últimas tecnologias disponíveis no mercado internacional.
- Produto com Certificado de Conformidade Voluntário.

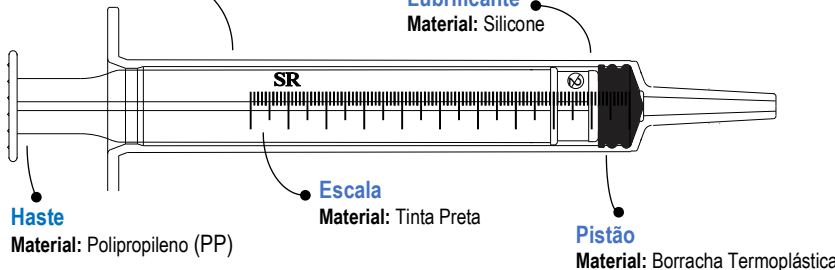
### 02. COMPOSIÇÃO DA SERINGA

#### Cilindro com bico cateter

Material: Polipropileno (PP)

#### Lubrificante

Material: Silicone



DEHP-FREE  
BPA-FREE  
LATEX-FREE  
PVC-FREE

#### Tampa do bico cateter

Material: Polipropileno (PP)  
+ Pigmento vermelho



### 03. MODELOS DISPONÍVEIS E APRESENTAÇÃO

Produto embalado individualmente em embalagem tipo blister, contendo filme plástico e papel grau cirúrgico com código de barras e QR-Code, acondicionado em caixa transporte de papelão ondulado nas quantidades abaixo

CÓDIGO	DESCRIÇÃO	UND. P/ CAIXA TRANSPORTE	COD. BARRAS EMBALAGEM UNITÁRIA	COD. BARRAS EMBALAGEM TRANSPORTE
60004	SER 60mL CAT COM CAPA DO BICO	100	7842826 60004 9	1 7842826 60004 6
60005	SER 60mL CAT SEM CAPA DO BICO	100	7842826 60005 6	1 7842826 60005 3

### 04. INSTRUÇÕES DE USO E OUTRAS INFORMAÇÕES

#### 4.1 INDICAÇÃO DE USO:

Aspirar e injetar grandes volumes líquidos, soluções e alimentação oral/enteral.

#### 4.2 INSTRUÇÃO DE USO:

Para garantir a esterilidade do medicamento e dos materiais utilizados, são necessários cuidados que vão desde a lavagem das mãos até o preparo final da seringa.

- 1- Verificar a integridade e a validade do produto antes do uso;
- 2- Destacar a unidade do produto da cartela;
- 3- Abrir a embalagem através da técnica asséptica, pela pétala de abertura, para evitar o risco de contaminação;
- 4- Retirar a seringa da embalagem segurando pela base do êmbolo;
- 5- Trava da seringa: Observar que existe um espaço entre o êmbolo e a escala zero da seringa. Pressionar o êmbolo levemente simulando uma aplicação para ocorrer o destravamento da seringa;
- 6- Utilizar a seringa conforme técnicas adequadas para administração de solução ou dieta oral/enteral;
- 7- Encher a seringa com a solução ou dieta enteral, retirar a tampa que fecha a sonda, conectar a seringa à sonda, injetar lentamente para que aos poucos a dieta seja infundida;
- 8- Após o uso descartar em recipiente adequado.

#### 4.3 CONTRAINDICAÇÕES

Produto para saúde sem contraindicação, desde que utilizado conforme recomendado pelo fabricante.

#### 4.4 PRECAUÇÕES

- a) Ler estas instruções antes de utilizar o produto;
- b) Realizar a administração da dieta enteral respeitando os procedimentos com total rigor para evitar transtornos digestivos devido a uma administração rápida demais;
- c) Inspeccionar o produto cuidadosamente antes do uso, e não utilizar o produto se qualquer anormalidade for detectada;
- d) Não usar o produto para outro propósito, que não seja para o indicado;
- e) Interromper o uso do produto se perceber qualquer anormalidade.

#### 4.5 ADVERTÊNCIAS

- a) Antes da utilização do produto, o usuário deve verificar se o prazo de validade está vigente e se a embalagem primária do produto está íntegra. Caso o prazo de validade esteja expirado e/ou a embalagem danificada, molhada, furada ou com outros problemas, o produto deverá ser descartado e comunicado a empresa para substituição e/ou averiguações que se fizerem necessárias.
- b) Após o seu uso o produto deverá ser descartado em local apropriado.
- c) Este produto deve ser utilizado por profissionais de saúde qualificados e por pessoas treinadas.
- e) Produto de uso único. Destruir após o uso. Proibido reprocessar.

### 05. MÉTODO DE ESTERILIZAÇÃO

Produto estéril por gás  
Óxido de Etileno – EtO

**STERILE EO**

### 06. CONFORMIDADE DO PRODUTO

Produto fabricado conforme requisito regulatórios abaixo:

- NBR ISO 9001:2015
- NBR ISO 10993-1:2022
- NBR ISO 13485:2016
- NBR ISO 11135:2018
- NBR ISO 7886-1:2020
- NBR ISO 11607-1:2013

### 07. CONDIÇÕES DE TRANSPORTE

- O produto deve ser transportado de forma a impedir qualquer dano ou alteração com relação às condições de recebimento destes e de sua embalagem.
- Não pisar ou apoiar qualquer objeto nas caixas para não danificar a embalagem e evitar a contaminação.

### 08. CONDIÇÕES DE ARMAZENAMENTO

- Armazenar o produto em ambiente limpo e seco, a temperatura ambiente, ao abrigo da luz solar direta ou qualquer outra fonte de calor com os cuidados necessários para que a embalagem permaneça íntegra.














# SR<sup>®</sup>

PRODUCTOS PARA LA SALUD S.A  
Salud con Responsabilidad



## SERINGA 60ML CATETER

Ficha Técnica de Produto  
FTP-010.000 - Rev.00 - 08/08/2023

### 09. DETALHES E SIMBOLOS NAS EMBALAGENS

NA EMBALAGEM PRIMÁRIA (BLISTER)				NA EMBALAGEM SECUNDÁRIA DE TRANSPORTE			
SIMBOLO	LEGENDA	SIMBOLO	LEGENDA	SIMBOLO	LEGENDA	SIMBOLO	LEGENDA
	Esterilizado a Óxido de Etileno		Boas Práticas de Fabricação		Manter el local seco		Produto de Uso Único
	Não reutilizar Uso único		Validade do Produto		Manter afastado da luz solar		Produto Frágil
	Não reutilizar Embalagem danificada		Fabricante		Empilhamento máximo		
	QR-Code DataMatrix		Isento de Látex				

### 10. INFORMAÇÕES COMERCIAIS

	+55 67 4063-9707 (Brasil)		ventas@jeringasr.com.py
	+595 336 271844 (Paraguai)		atendimento@jeringasr.com.py
	www.jeringasr.com.py		Calle Saldanha Rodrigues N° 1855 – Ruta V – Km 3 Pedro Juan Caballero – Dpto. Amambay - Paraguay